



Commande d'uniforme scolaire

Du 18 avril au 2 mai 2023

École des Deux-Rives - Primaire

www.flipdesign.ca / Code d'accès : **ndt2zf47**

Vêtements Flip Design - fournisseur officiel de votre établissement

Avec plus de 30 ans d'expérience, nous sommes leader dans l'industrie de l'uniforme scolaire exclusif. Les vêtements que nous vous proposons sont reconnus pour leur souci élevé de qualité et de durabilité. Chaque jour, des milliers d'élèves peuvent témoigner de leur confort et autant de parents apprécient leur facilité d'entretien, leur résistance et leur stabilité, et ce, utilisation après utilisation.

Les avantages de commander avant la date limite

Si commandé **entre le 18 avril et le 2 mai**

Vous vous assurez une livraison **avant** la rentrée
Accès à la séance d'échange gratuite
Moins de stress à la rentrée scolaire
Tarif de livraison préférentiel : 4,99\$ plus taxes

Si commandé **après** le 2 mai

Livraison régulière **après la rentrée**
*délai pouvant aller jusqu'au 15 octobre
Échanges par la poste seulement
Tarif de livraison régulier : 8,70\$ plus taxes

Une urgence?

Repérez les styles express disponibles pour une livraison rapide. Faites une 2^e commande si vous souhaitez vous procurer d'autres articles de la collection.

Aidez-nous à planifier la production en commandant lors de la période officielle.
Merci de votre collaboration!

**NOUS
JOINDRE**



www.flipdesign.ca

- ▶ Messagerie instantanée
- ▶ Rendez-vous téléphonique
- ▶ Formulaire de contact

 **VÊTEMENTS
Flip Design**

Outils à cliquer ▶


Votre collection



Questions fréquentes



Vidéo de la collection



Pour placer votre commande

Si vous fréquentez déjà l'école des Deux-Rives, vous connaissez vos tailles chez nous. Vous pourrez facilement renouveler votre garde-robe au besoin ou commander les morceaux manquants. Si les vêtements actuels sont ajustés, une taille supplémentaire suffira puisque la plupart des vêtements ont 2 pouces de différence en circonférence.

Si vous ne connaissez pas nos vêtements et leurs tailles, **2 options** s'offrent à vous :



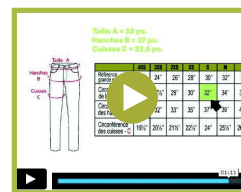
Snapsize : outil de mesure :

Téléchargez l'application dans l'App Store ou dans Google Store et suivez les instructions. Vous trouverez vos codes Snapsize sous chaque photo de notre boutique en ligne.



Chartes de mesure :

Prenez un vêtement qui fait bien à votre enfant, sans matière extensible, un crayon, un ruban à mesurer ou une règle et **visionnez la vidéo de prise de mesure** ou suivez les étapes à la page suivante.



ATTENTION! Les vêtements de la collection primaire sont de taille enfant et ceux de la collection secondaire sont de taille adulte!

Prévoyez une éventuelle croissance de votre enfant entre la date de commande et la rentrée scolaire. Sachez qu'il sera possible d'effectuer des échanges pour tous les vêtements non portés, non lavés et non altérés. (Détails à venir)

Échanges par la poste 120 jours :

▶▶ Non lavés / Non portés / Non altérés


BESOIN
D'INFOS?

 www.flipdesign.ca/FAQ

Comment mesurer :

1. Déposez un chandail (style t-shirt) bien à plat sur une table.
2. Mesurez d'une aisselle à l'autre.
3. Multipliez la mesure par 2 pour obtenir la circonférence.
4. Cette mesure est votre référence A.
5. Vous pouvez aussi vérifier la longueur du vêtement (mesure B) en mesurant du collet jusqu'au bas du chandail.
6. Conservez vos mesures et rendez-vous sur la boutique en ligne pour valider vos grandeurs.

Comment placer votre commande :

1. Rendez-vous sur le site internet www.flipdesign.ca
2. Cliquez sur le bouton **Commander**
3. Entrez le code d'accès de votre école **ndt2zf47** et cliquez sur ok.
4. Sélectionnez l'onglet adéquat : **Unisexe / Coupe féminine**
5. Validez vos grandeurs à l'aide de 2 options différentes; cliquez sur **Vérifiez votre grandeur** ou **Déterminez votre taille**.
6. Choisissez le style désiré, la couleur, la grandeur et la quantité puis cliquez sur **+Ajouter**.
7. Lorsque tous les articles souhaités seront ajoutés à votre sac d'achat , cliquez sur celui-ci.
8. Vérifiez la commande et appuyez sur **Commander**
9. Dans la page paiement, veuillez compléter les champs requis de gauche à droite et choisir votre mode de livraison.
10. Passez la commande et surveillez vos courriels, vous recevrez une facture en guise de confirmation.

Attention!

Les vêtements unisexes débutant par un code **JU-** sont de taille unisexe junior.

- ▶ Les élèves qui préfèrent une coupe plus droite prendront la même taille que les polos ou un point de plus s'ils veulent une grande aisance.
- ▶ Les élèves qui préfèrent une coupe plus ajustée prendront une taille de moins que leurs polos, parfois deux.

Vous êtes responsables de votre prise de mesure. Cette étape est essentielle puisque les tailles offertes sont uniques à Flip Design.

NOTRE POLITIQUE

- ▶ Aucun remboursement
- ▶ Échanges : 120 jours
- ▶ Garantie contre défauts : 120 jours